

MÉDECINS GÉNÉRALISTES DANS LE GARD

SITUATION AU 1^{ER} JANVIER 2025

SERS



ORDRE NATIONAL DES MEDECINS
Conseil National de l'Ordre



DÉFINITION

DÉFINITION

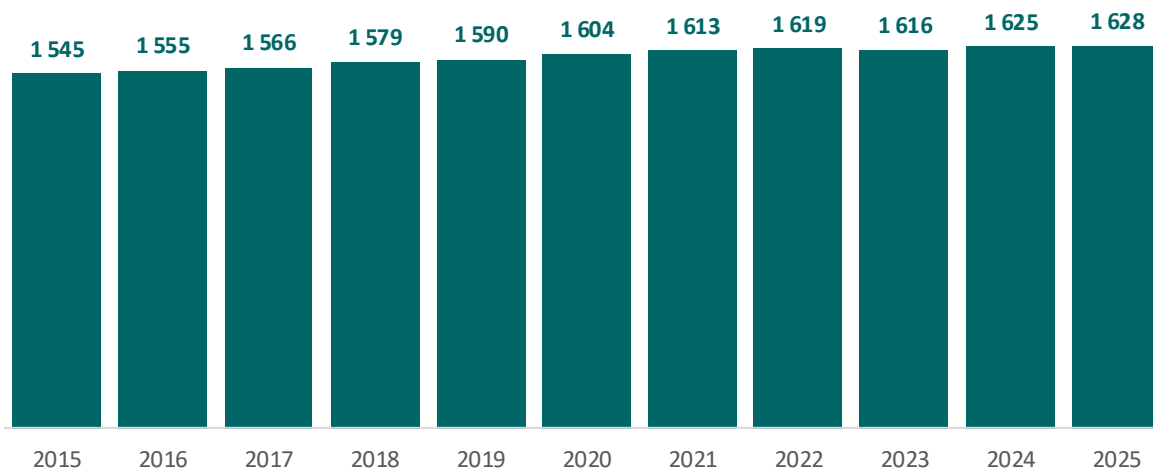
- **ACTIFS RÉGULIERS** : PAR CONVENTION LE CNOM UTILISE LA NOTION D'ACTIVITÉ RÉGULIÈRE EN RÉFÉRENCE À L'ACTIVITÉ QUALIFIÉE DE PLEINE PAR LES MÉDECINS (HORS ACTIVITÉ INTERMITTENTE, SANS CONDITION DE CUMUL EMPLOI-RETRAITE). DANS NOS TRAVAUX ACTUELS L'ACTIVITÉ RÉGULIÈRE N'EST PAS VALORISÉE EN EQUIVALENT TEMPS PLEIN (ETP)
- **INTERMITTENTS** : LES INTERMITTENTS SONT CEUX QUI, PAR OPPOSITION AUX ACTIFS RÉGULIERS, N'ONT PAS UNE ACTIVITÉ QUALIFIÉE DE PLEINE. PARMIS EUX SONT NOTAMMENT COMPTABILISÉS LES REMPLAÇANTS OU ENCORE LES RETRAITÉS ACTIFS AYANT UNE ACTIVITÉ INTERMITTENTE.
- **RETRAITÉS ACTIFS** : CE SONT DES MÉDECINS QUI ONT FAIT VALOIR LEUR DROIT DE RETRAITE MAIS QUI CONTINUENT D'AVOIR UNE ACTIVITÉ MÉDICALE.
- **ACTIFS – EN ACTIVITÉ** : LES MÉDECINS ACTIFS, OU EN ACTIVITÉ, REGROUPENT TOUS LES MÉDECINS QUI ONT UN EXERCICE, C'EST-À-DIRE LES ACTIFS RÉGULIERS, LES INTERMITTENTS ET LES RETRAITÉS ACTIFS



LES INSCRITS

UN NOMBRE DE MÉDECIN GÉNÉRALISTE INSCRITS EN AUGMENTATION

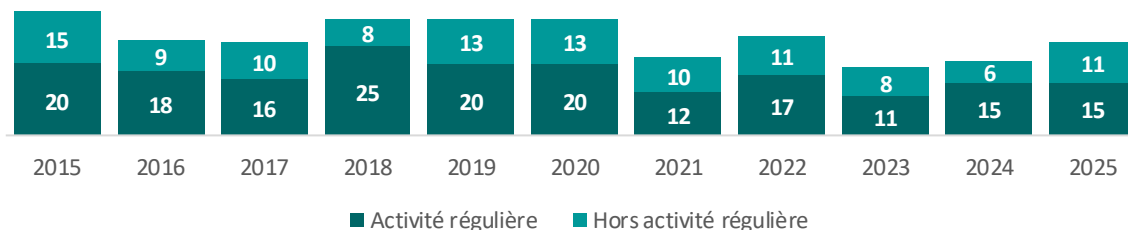
Évolution des médecins généralistes inscrits dans le Gard depuis 2015



Le nombre de généralistes a augmenté de **5,4 %** depuis 2015

Il s'agit de la plus faible augmentation par rapport aux départements voisins (jusqu'à + 16,8 % dans l'Hérault)

Évolution des primo-inscrits en médecins générale dans le Gard depuis 2015



26 nouveaux inscrits en médecins générale dans le Gard au 1^{er} janvier 2025, soit - 34,6 % par rapport à 2015

Une majorité d'inscription en activité régulière



■ Activité régulière ■ Hors activité régulière

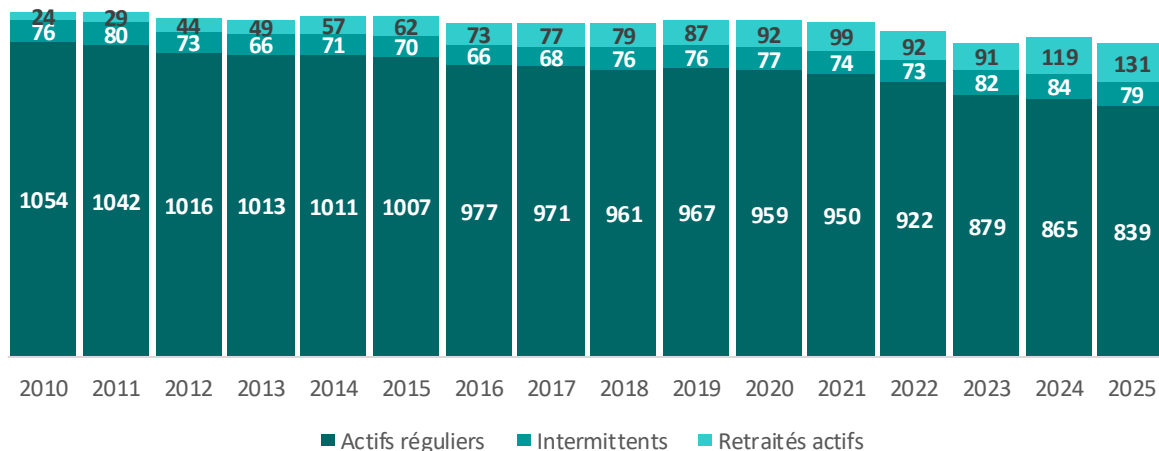




LES ACTIFS

LES MÉDECINS GÉNÉRALISTES EN ACTIVITÉ ONT DIMINUÉ DE 8 % EN 10 ANS

Évolution des médecins généralistes en activité dans le Gard selon le statut d'inscription depuis 2015



Le nombre de médecins généralistes en activité est passé de 1 139 à 1 049 entre 2015 et 2025

Dans le détail, **les médecins en activité régulière ont diminué de - 17 %** sur la période

Tandis que les médecins généralistes retraités ayant conservé une activité ont très fortement augmenté : 5,5 fois plus nombreux en 2025 qu'en 2015

L'âge moyen des généralistes a augmenté de **0,7 an** entre 2010 et 2015

Le nombre de femmes a augmenté de **6,6 %** sur la période et tend vers une égalité femmes-hommes

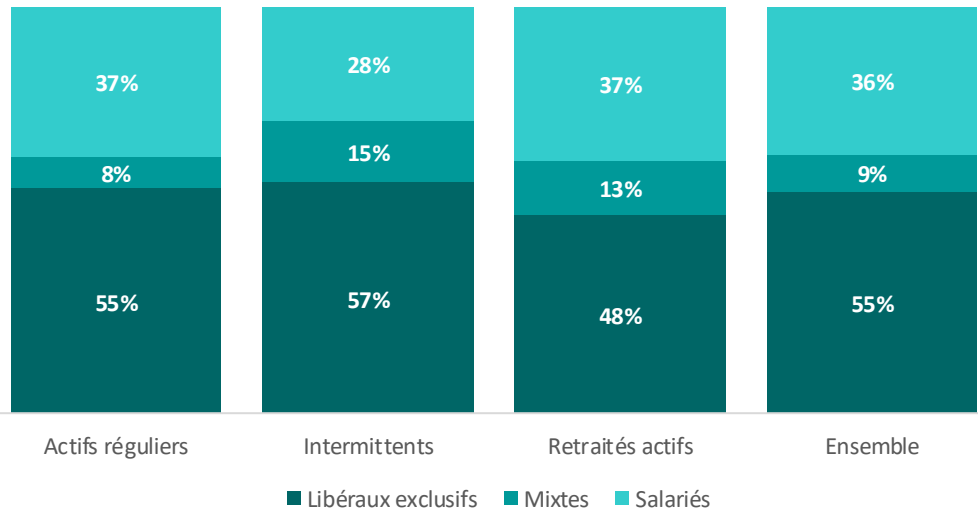
Age moyen et taux de féminisation des médecins généralistes en activité dans le Gard

	2015	2025
Age moyen	52,5 ans	53,2 ans
Taux de féminisation	41,3 %	47,8 %



AU 1^{ER} JANVIER 2025, 55 % DES MÉDECINS GÉNÉRALISTES ACTIFS EXERCENT EN LIBÉRAL

Répartition des médecins généralistes en activité dans le Gard selon le mode d'exercice au 1^{er} janvier 2025



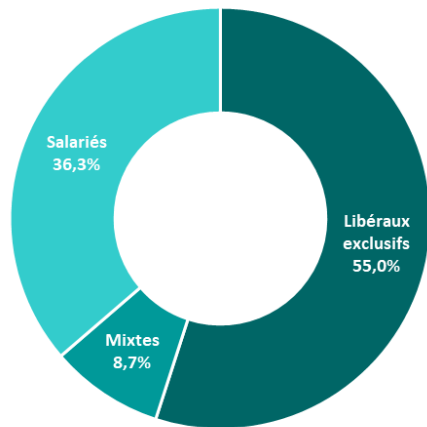
Au 1^{er} janvier 2025, **l'activité libérale des médecins généralistes est majoritaire** dans le Gard quel que soit leur statut d'inscription

Le salariat est plus pratiqué par les médecins généralistes en activité régulière et en retraite active

L'activité mixte qui est la moins courante est différenciée selon le statut d'inscription : 8 % des médecins en activité régulière contre 15 % des médecins intermittents

LES MÉDECINS GÉNÉRALISTES EN ACTIVITÉ SE TOURNENT DE PLUS EN PLUS VERS LE SALARIAT

Répartition des médecins en activité dans le Gard
selon le mode d'exercice au 1er janvier 2025



Les actifs libéraux sont en moyenne les plus jeunes et les moins féminisés

Au contraire, les actifs salariés sont en moyenne les plus âgés et les plus féminisés

Parmi l'ensemble des actifs, l'activité libérale en médecine générale dans le Gard tend à diminuer de **- 19,6 % en 10 ans**

Tandis que les médecins généralistes salariés qui ont augmenté de **14,2% depuis 2015**

L'exercice mixte a aussi légèrement augmenté sur la période **(+ 2,2 %)**

Age moyen et taux de féminisation des médecins généralistes en activité selon le mode d'exercice dans le Gard au 1^{er} janvier 2025

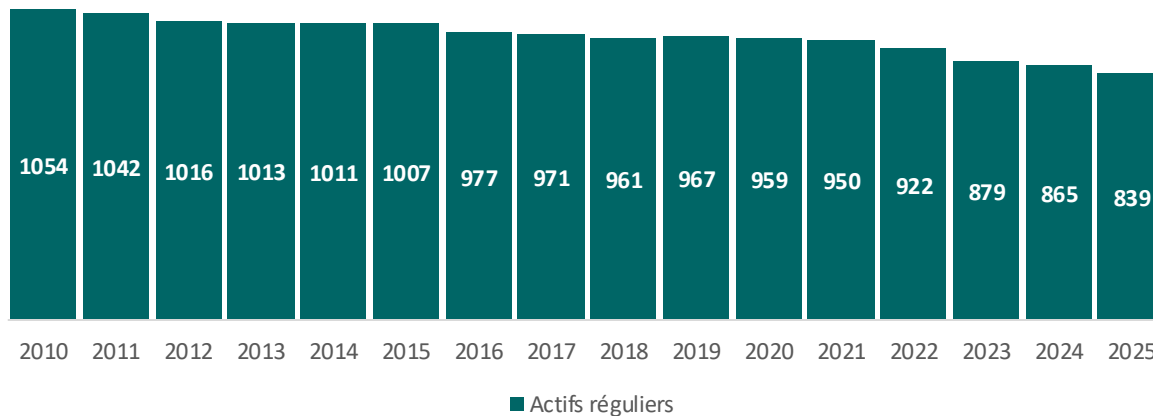
	Libéraux	Mixtes	Salariés
Age moyen	52,7 ans	53,2 ans	53,7 ans
Taux de féminisation	46,0 %	47,3 %	50,7 %



LES ACTIFS
RÉGULIERS

LES MÉDECINS GÉNÉRALISTES EN ACTIVITÉ RÉGULIÈRE DIMINUENT PLUS RAPIDEMENT QUE L'ENSEMBLE DES ACTIFS

Évolution des médecins généralistes en activité régulière dans le Gard selon le statut d'inscription depuis 2015



Le nombre de médecins généralistes en activité régulière a baissé de **17 %** entre 2015 et 2025 (contre 8 % pour l'ensemble des actifs)

L'âge moyen des généralistes en activité régulière a baissé de **1,1 an** entre 2010 et 2015

Le nombre de femmes a augmenté de **0,5 %** tandis que le nombre d'hommes a baissé de 29,4 % faisant ainsi augmenter le taux de féminisation

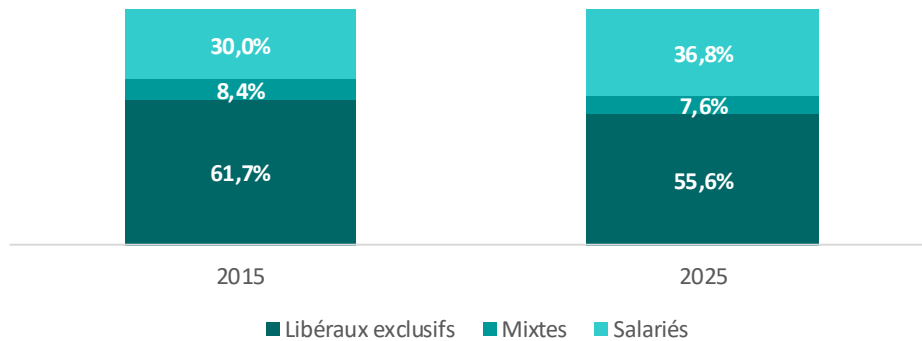
Age moyen et taux de féminisation des médecins généralistes en activité régulière dans le Gard

	2015	2025
Age moyen	51,9 ans	50,8 ans
Taux de féminisation	42,6 %	51,4 %



L'ACTIVITÉ LIBÉRALE DES MÉDECINS GÉNÉRALISTES EN ACTIVITÉ RÉGULIÈRE BAISSÉ DEPUIS 10 ANS

Répartition des médecins généralistes en activité régulière dans le Gard selon le mode d'exercice entre 2015 et 2025

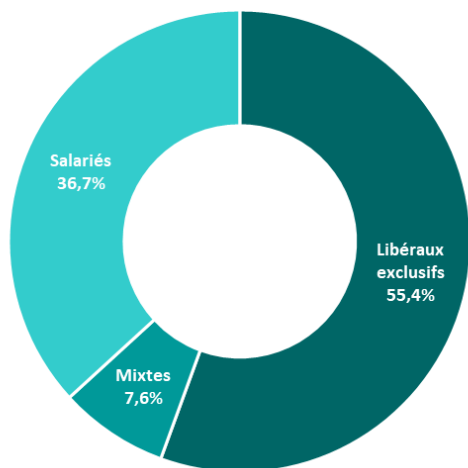


Bien que majoritaire, **l'activité libérale** des médecins généralistes en activité régulière dans le Gard diminue passant de **61,7 % en 2015 à 55,6 % en 2025**

Cette situation profite au salariat qui quant à lui augmente entre 2015 et 2025 : + 6,8 points

LES MÉDECINS GÉNÉRALISTES EN ACTIVITÉ RÉGULIÈRE SONT PLUS JEUNES ET PLUS SOUVENT DES FEMMES

Répartition des médecins en activité régulière dans le Gard selon le mode d'exercice au 1er janvier 2025



Les médecins généralistes en activité régulière sont en moyenne plus jeunes et plus féminisés que l'ensemble des actifs

Dans le Gard, la baisse des médecins généralistes en activité régulière est principalement due à la **baisse des libéraux** de - 25,0 % en 10 ans

L'activité mixte suit la même tendance parmi les médecins en activité régulière avec une baisse observée de - 23,8 % depuis 2015

Ces baisses ne sont **pas compensées par la hausse du salariat** qui est de seulement 2,3 %

Age moyen et taux de féminisation des médecins généralistes en activité générale selon le mode d'exercice dans le Gard au 1^{er} janvier 2025

	Libéraux	Mixtes	Salariés
Age moyen	50,5	51,9	50,4
Taux de féminisation	49,0 %	40,6 %	56,8 %

LES EXERCICES PARTICULIERS DANS LE GARD

Répartition des médecins généralistes en activité du Gard ayant une discipline complémentaire au 1^{er} janvier 2025

Discipline complémentaire	Nombre de médecins généralistes avec une discipline complémentaire
Médecine d'urgence	50
Gérontologie	47
Médecine d'urgence (Arrêté du 22/09/04)	34
Médecine catastrophe	22
Médecine et biologie du sport	20
Évaluation et traitement de la douleur	9
Addictologie clinique	7
Angéiologie	7
Allergologie	5
Toxicomanies et alcoologie	5
Médecine aérospatiale	4
Gériatrie	3
Hydrologie et climatologie médicale	3
Médecine vasculaire	3
Pratiques médico judiciaires	3
Acupuncture	2
Médecine du sport	2
Technologie transfusionnelle	2

- Les disciplines complémentaires des médecins généralistes sont principalement la médecine d'urgence, la gérontologie, la médecine catastrophe et l'évaluation et le traitement de la douleur
- Également, 38 médecins généralistes ont une orientation en acupuncture et 55 en homéopathie

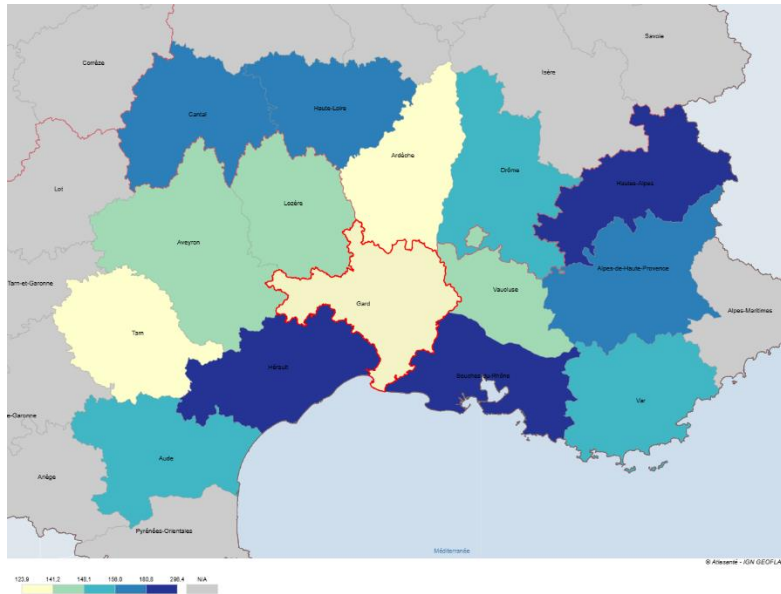
Répartition des médecins généralistes en activité du Gard ayant une orientation particulière au 1^{er} janvier 2025

Orientation	Nombre de médecins généralistes avec une orientation particulière
Acupuncture	38
Homéopathie	55



LE GARD COMPTE UNE DENSITÉ MOYENNE RELATIVEMENT FAIBLE

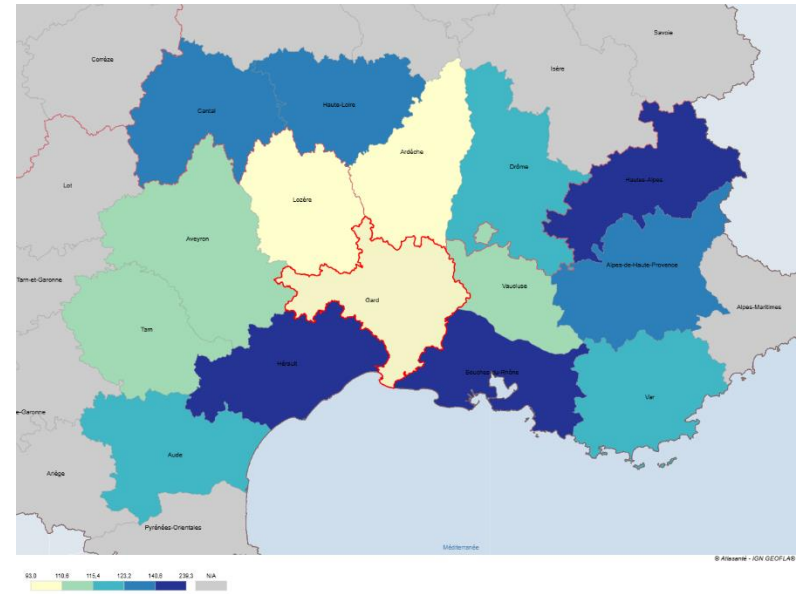
Densité médicale des médecins généralistes en activité au 1er janvier 2025 (pour 10 000 habitants)



La densité des **médecins généralistes en activité** dans le Gard est de **137,3 pour 100 000 habitants**

Parmi les plus faibles de la région avec l'Ardèche et le Tarn

Densité médicale des médecins généralistes en activité régulière au 1er janvier 2025 (pour 10 000 habitants)

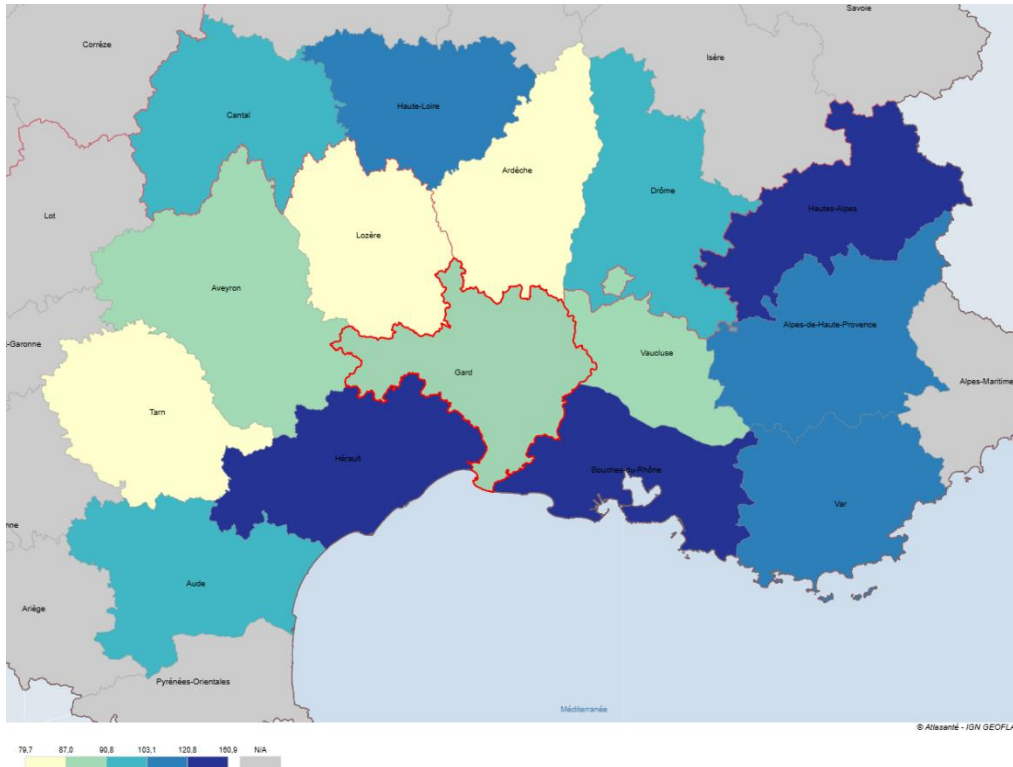


La densité des **médecins généralistes en activité régulière** dans le Gard est de **109,8 pour 100 000 habitants**

Parmi les plus faibles de la région avec l'Ardèche et la Lozère

UNE BAISSSE DE L'ACTIVITÉ LIBÉRALE ET MIXTE EST ÉGALEMENT OBSERVÉE DANS LES DÉPARTEMENTS VOISINS

Densité médicale des médecins généralistes libéraux et mixtes en activité dans le Gard et les départements voisins au 1er janvier 2025 (pour 10 000 habitants)



Le Gard compte **87,0 médecins généralistes exerçant en libéral et en activité mixte pour 100 000 habitants** au 1^{er} janvier 2025

Des inégalités d'accès aux médecins généralistes dans la région variant de 79,7 pour 100 000 habitants en Lozère à 160,9 dans les Hautes-Alpes

- 17,2 % des médecins généralistes libéraux et mixtes entre 2015 et 2025

Une baisse observée dans tous les départements voisins sauf l'Hérault (+ 0,6 %)

SYNTHÈSE

- Le nombre de médecins généralistes inscrits dans le Gard augmente, mais le nombre de ceux en activité diminue pour cause d'une hausse des médecins retraités en activité non compensée par les primo-inscrits
- Les médecins généralistes actifs sont caractérisés par une féminisation en hausse qui tend vers une égalité et un âge moyen en légère augmentation. Le libéral reste majoritaire même s'ils sont plus nombreux à se tourner vers le salariat
- Les médecins généralistes en activité régulière au contraire rajeunissent. L'activité libérale diminue fortement tandis que l'activité salariée est en augmentation
- Quel que soit le statut d'inscription ou le mode d'exercice, le Gard se trouve être sous-doté en médecins généralistes au regard de la taille de sa population par rapport aux départements voisins